


H A I T R E F I G L I



M I N O R I A C A R I C O



L O S T A T O T I A I U T A




E R O G A N D O T I U N



C O N T R I B U T O E C O N O M I C O




O G N I A N N O .




C O S

E' un contributo economico annuale a sostegno dei **nuclei familiari in cui sono presenti almeno tre figli minori di 18 anni.**


L'importo massimo dell'assegno da corrispondere agli aventi diritto per l'anno 2010, se spettante nella misura intera, è pari a **€ 129,79 per 13 mensilità.**



C H I




P U



P R E S E N T A R E




L A




D O M A N D A

I cittadini italiani o comunitari, residenti nel Comune di Pianengo, che convivono con tre o più figli minori che siano figli della persona richiedente, del coniuge o ricevuti in affidamento preadottivo.


IL NUCLEO FAMILIARE NON DEVE AVERE UN I.S.E.E. SUPERIORE A € € 23.362,70




C O M E




E




D O V E



P R E S E N T A R E



L A



D O M A N D A

Per la compilazione della dichiarazione sostitutiva unica e dell'attestazione ISE il cittadino deve rivolgersi ad un Caaf. **Il servizio è gratuito.**

Alla domanda di assegno per il nucleo familiare relativa al 2010 deve essere allegata l'attestazione ISEE del 2009, per tale motivo si invitano gli utenti a presentare la domanda solo quando sarà disponibile l'ISEE 2009.

La domanda deve essere presentata al CAF CHE ELABORA LA PRATICA E LA TRASMETTE POI AL COMUNE DI PIANENGO **entro il termine perentorio del 31 gennaio dell'anno successivo a quello per il quale viene richiesto l'assegno: per ottenere gli assegni relativi all'anno 2010, entro il 31.01.2011.**

Per maggiori informazioni contattare i Centri di Assistenza Fiscale:

- 1) ACLI Service Crema - Via C.Urbino, 7/a - 26013 CREMA - tel. 0373/250064
- 2) CAAF CISL - Via Stazione, 8 - 26013 CREMA - tel. 0373/256523